



УПРАВЛЕНИЕ ФЕДЕРАЛЬНОЙ СЛУЖБЫ
ГОСУДАРСТВЕННОЙ СТАТИСТИКИ
ПО СВЕРДЛОВСКОЙ ОБЛАСТИ
И КУРГАНСКОЙ ОБЛАСТИ

КОЛИЧЕСТВО ХОЗЯЙСТВУЮЩИХ СУБЪЕКТОВ

Курганской области на 1 октября 2024 года

31.10.2024

СОДЕРЖАНИЕ

Предприятия и организации	3
Индивидуальные предприниматели	11

1

Предприятия и организации

КОЛИЧЕСТВО ПРЕДПРИЯТИЙ И ОРГАНИЗАЦИЙ

в разрезе видов экономической деятельности

СВЕРДЛОВСКСТАТ

Всего

11 002 единицы

к аналогичному периоду 2023 г.

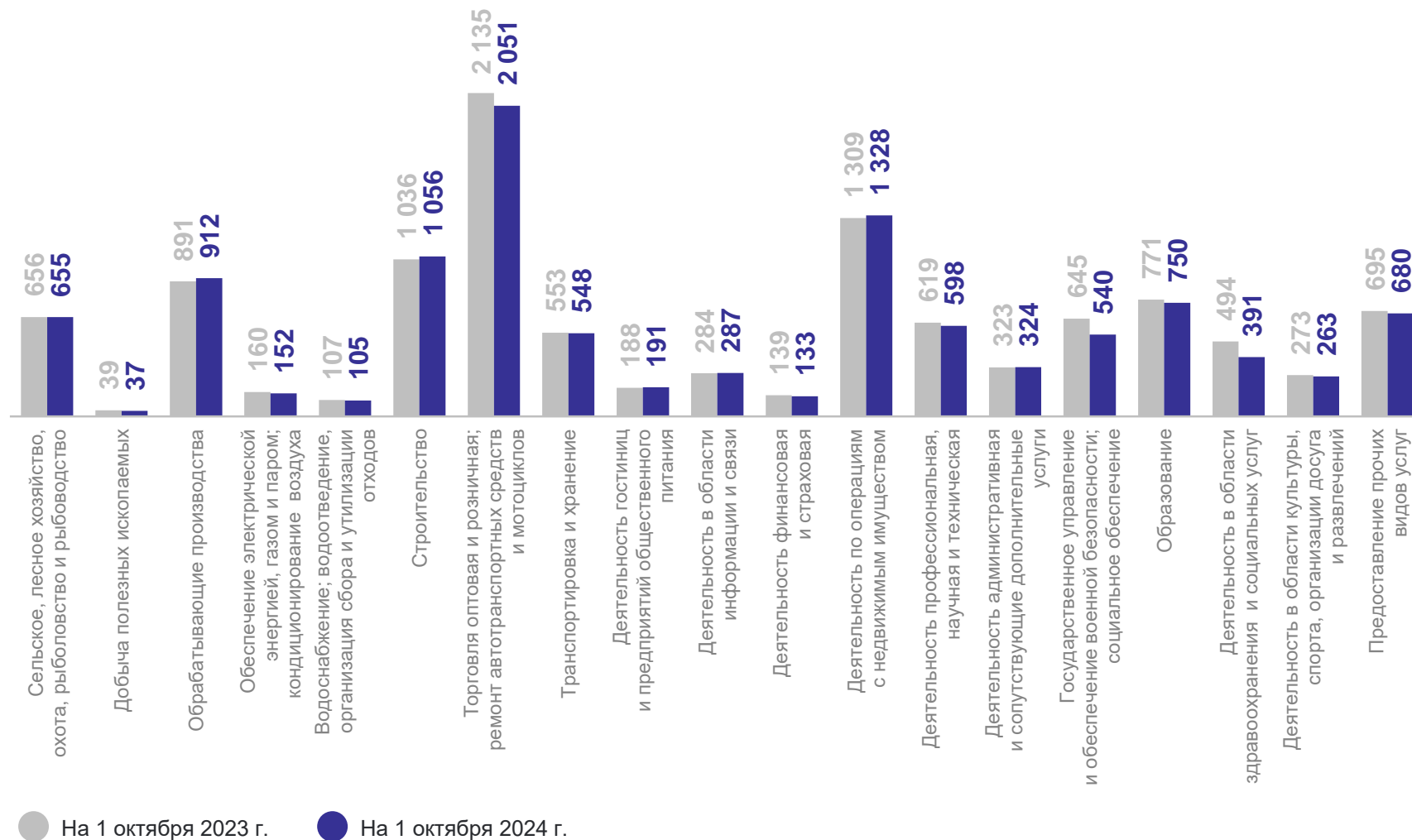
97,2%

Обрабатывающие производства

102,4%

Деятельность в области здравоохранения и социальных услуг

79,1%



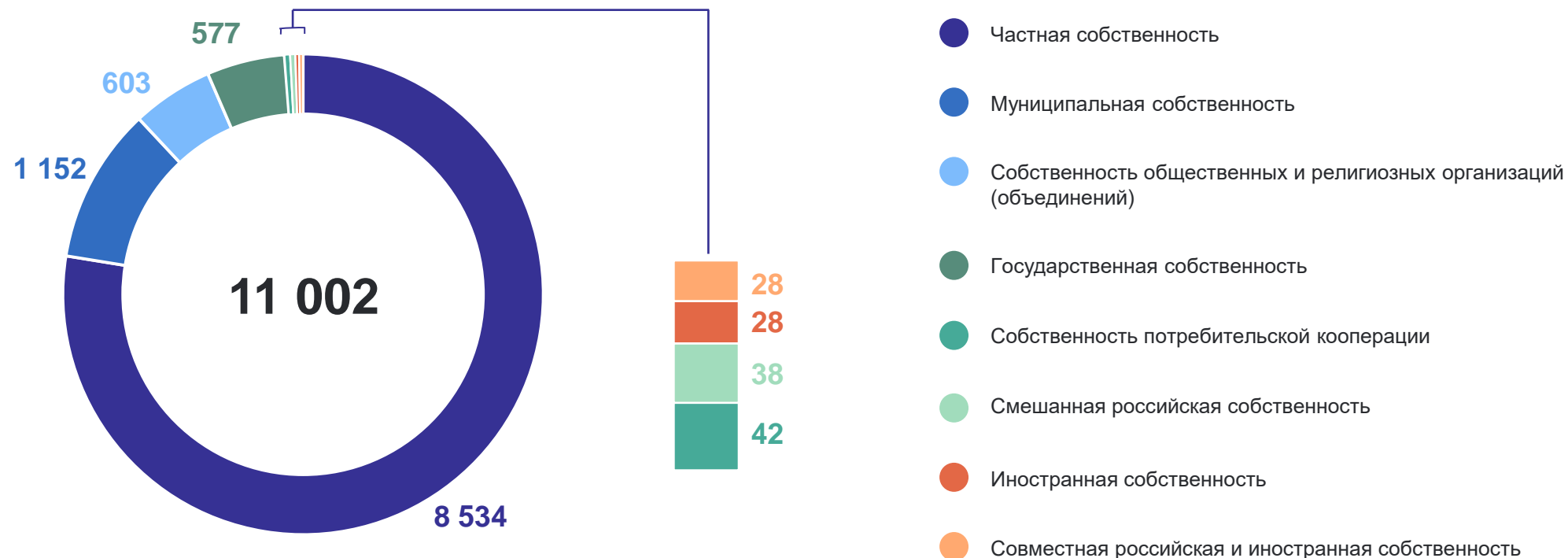
● На 1 октября 2023 г.

● На 1 октября 2024 г.

КОЛИЧЕСТВО ПРЕДПРИЯТИЙ И ОРГАНИЗАЦИЙ

в разрезе форм собственности

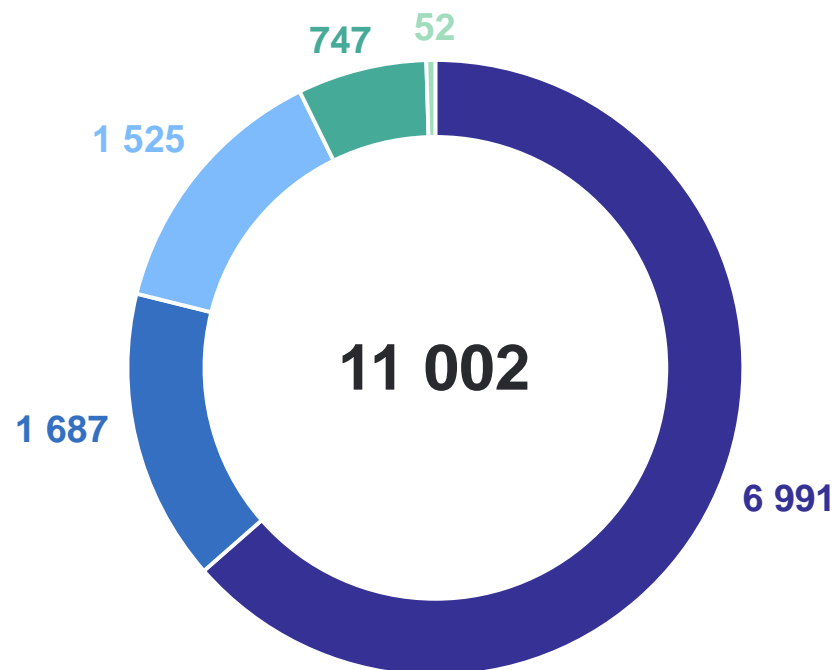
СВЕРДЛОВСКСТАТ



КОЛИЧЕСТВО ПРЕДПРИЯТИЙ И ОРГАНИЗАЦИЙ

в разрезе организационно-правовых форм

СВЕРДЛОВСКСТАТ



- Юридические лица, являющиеся коммерческими корпоративными организациями
- Юридические лица, являющиеся некоммерческими корпоративными организациями
- Юридические лица, являющиеся некоммерческими унитарными организациями
- Организации без прав юридического лица
- Юридические лица, являющиеся коммерческими унитарными организациями

КОЛИЧЕСТВО ПРЕДПРИЯТИЙ И ОРГАНИЗАЦИЙ

ВНОВЬ СОЗДАНЫХ И ОФИЦИАЛЬНО ЛИКВИДИРОВАННЫХ

СВЕРДЛОВСКСТАТ

январь – сентябрь 2024 г.

Зарегистрировано

329 единиц

к январю – сентябрю 2023 г.

70,4%

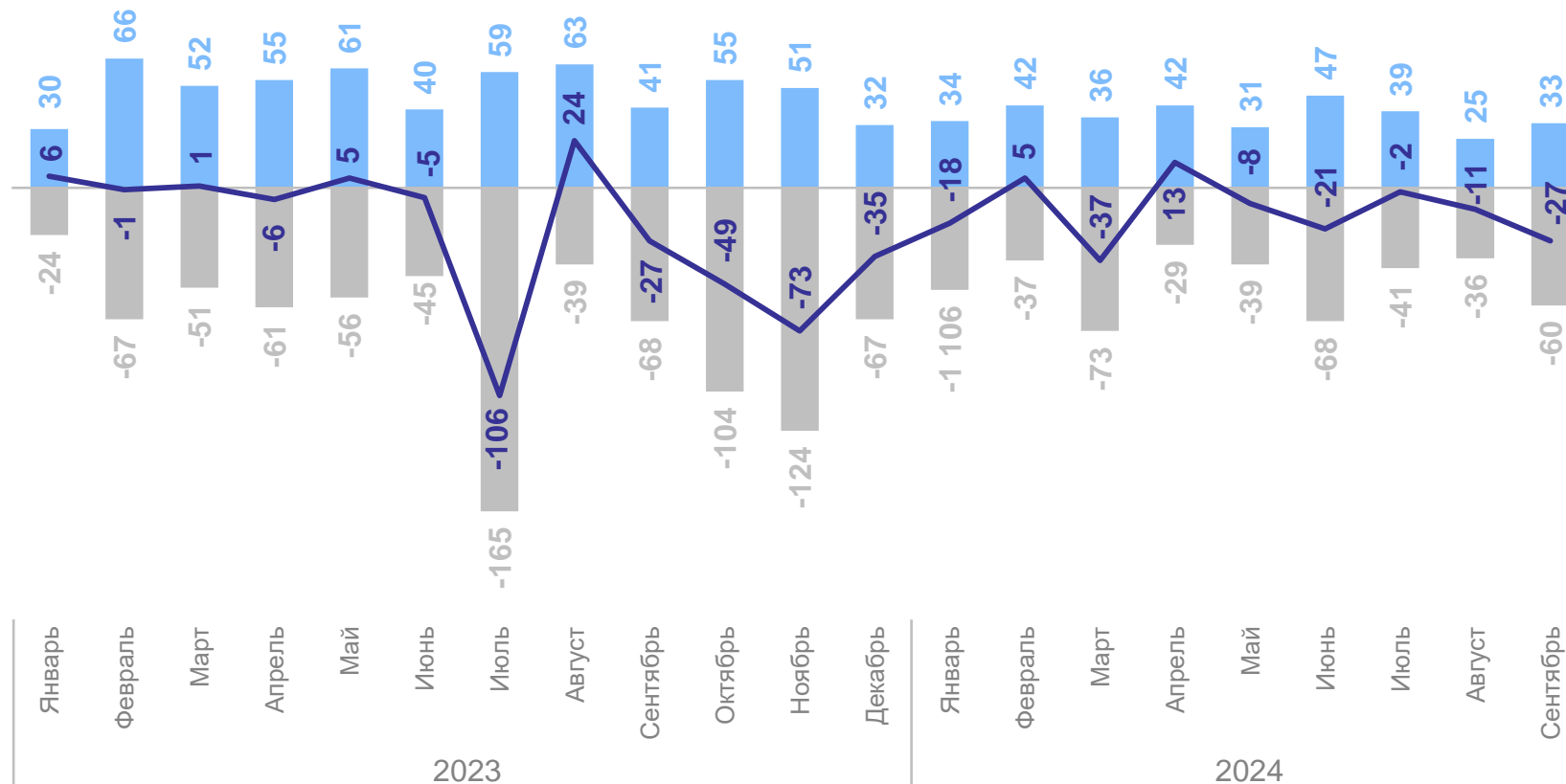
Ликвидировано

435 единиц

к январю – сентябрю 2023 г.

75,5%

Прирост организаций,
единиц



● Количество вновь созданных предприятий и организаций

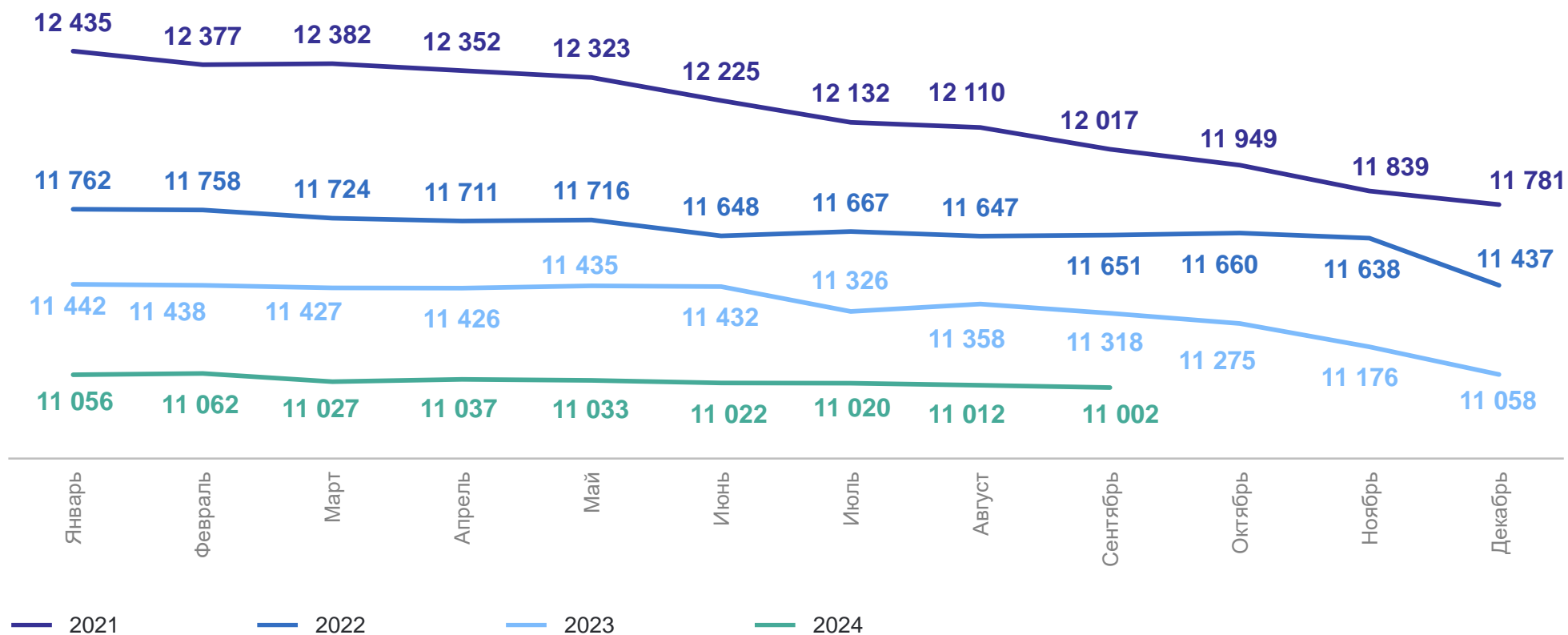
● Количество официально ликвидированных предприятий и организаций

— Прирост организаций

КОЛИЧЕСТВО ПРЕДПРИЯТИЙ И ОРГАНИЗАЦИЙ

за 2021 – 2024 гг.

СВЕРДЛОВСКСТАТ



ДЕМОГРАФИЯ ОРГАНИЗАЦИЙ

на 1 000 организаций

СВЕРДЛОВСКСТАТ

январь – сентябрь 2024 г.

Коэффициент рождаемости

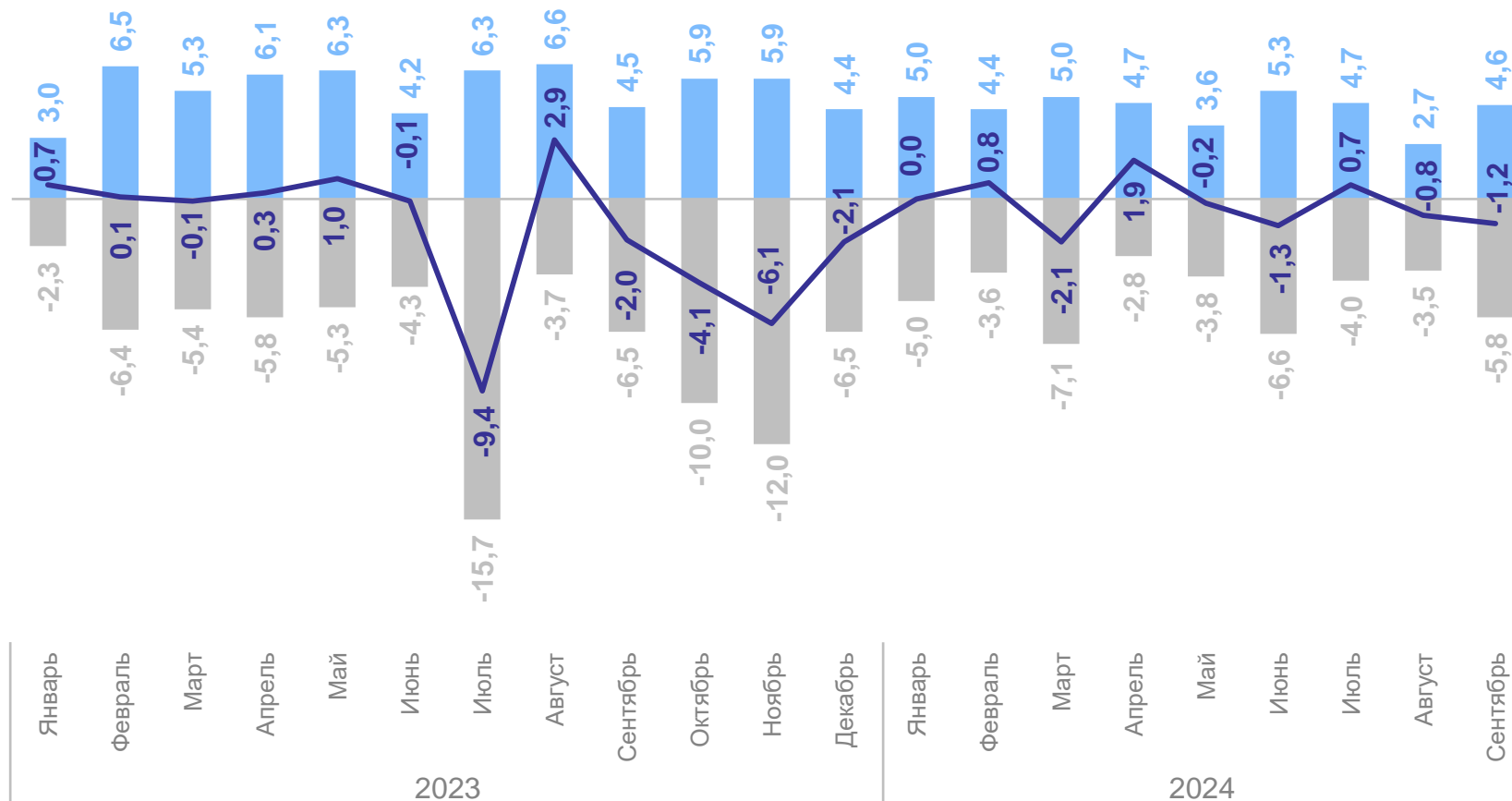
39,8‰

Коэффициент официальной ликвидации

42,3‰

Коэффициент прироста

-2,5‰



● Коэффициент рождаемости организаций

● Коэффициент официальной ликвидации организаций

— Коэффициент прироста организаций

РОЖДАЕМОСТЬ И ЛИКВИДАЦИЯ ОРГАНИЗАЦИЙ

на 1 000 организаций

СВЕРДЛОВСКИЕ СТАТИСТИКА

январь – сентябрь 2024 г.

Коэффициент рождаемости

39,8‰

к январю – сентябрю 2023 г.

81,6%

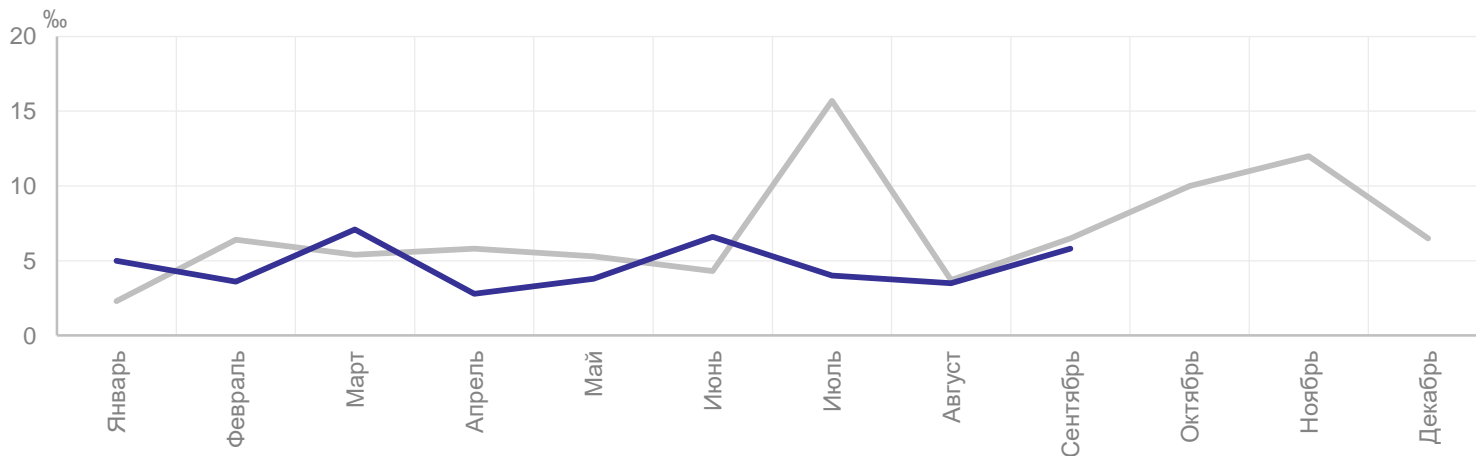
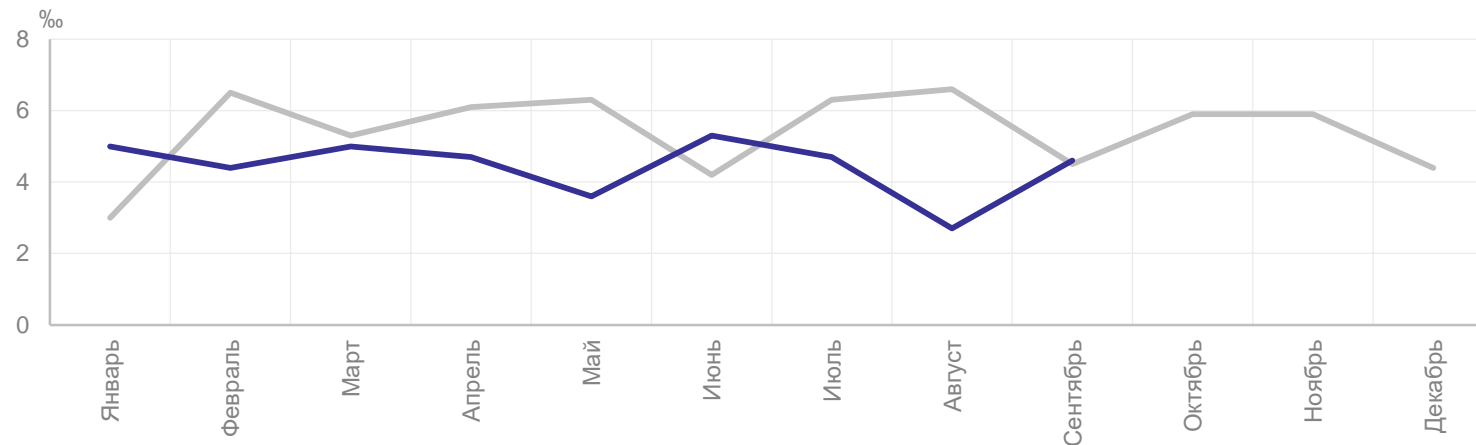
январь – сентябрь 2024 г.

Коэффициент ликвидации

42,3‰

к январю – сентябрю 2023 г.

76,2%



— 2023

— 2024

2

Индивидуальные предприниматели

КОЛИЧЕСТВО ИНДИВИДУАЛЬНЫХ ПРЕДПРИНИМАТЕЛЕЙ

в разрезе видов экономической деятельности

СВЕРДЛОВСКСТАТ

Всего

17 607 единиц

к аналогичному периоду 2023 г.

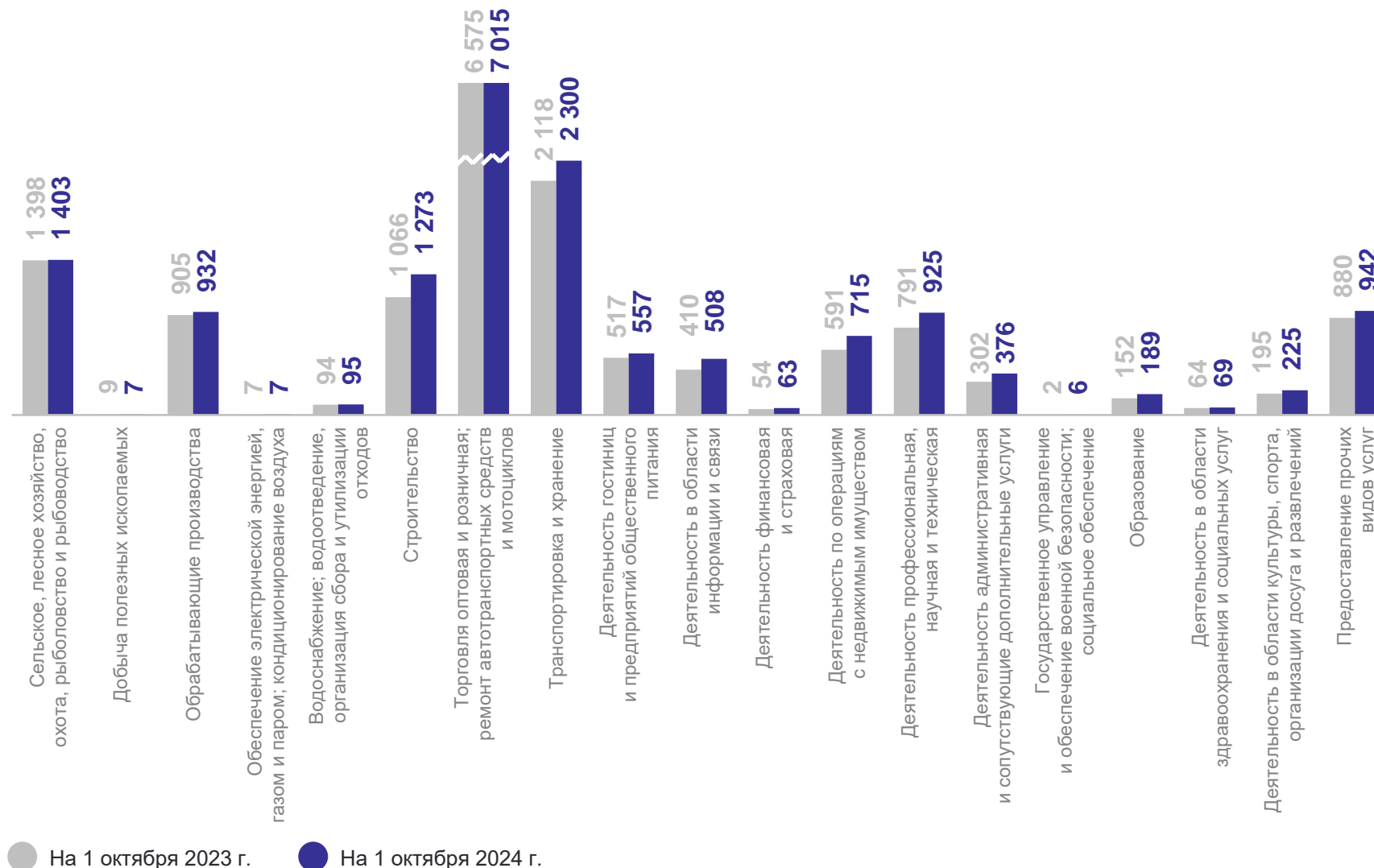
109,2%

Деятельность административная и сопутствующие дополнительные услуги

124,5%

Добыча полезных ископаемых

77,8%



● На 1 октября 2023 г.

● На 1 октября 2024 г.

КОЛИЧЕСТВО ИНДИВИДУАЛЬНЫХ ПРЕДПРИНИМАТЕЛЕЙ

ВНОВЬ СОЗДАНЫХ И ОФИЦИАЛЬНО ЛИКВИДИРОВАННЫХ

СВЕРДЛОВСКСТАТ

январь – сентябрь 2024 г.

Зарегистрировано

2 789 единиц

к январю – сентябрю 2023 г.

107,1%

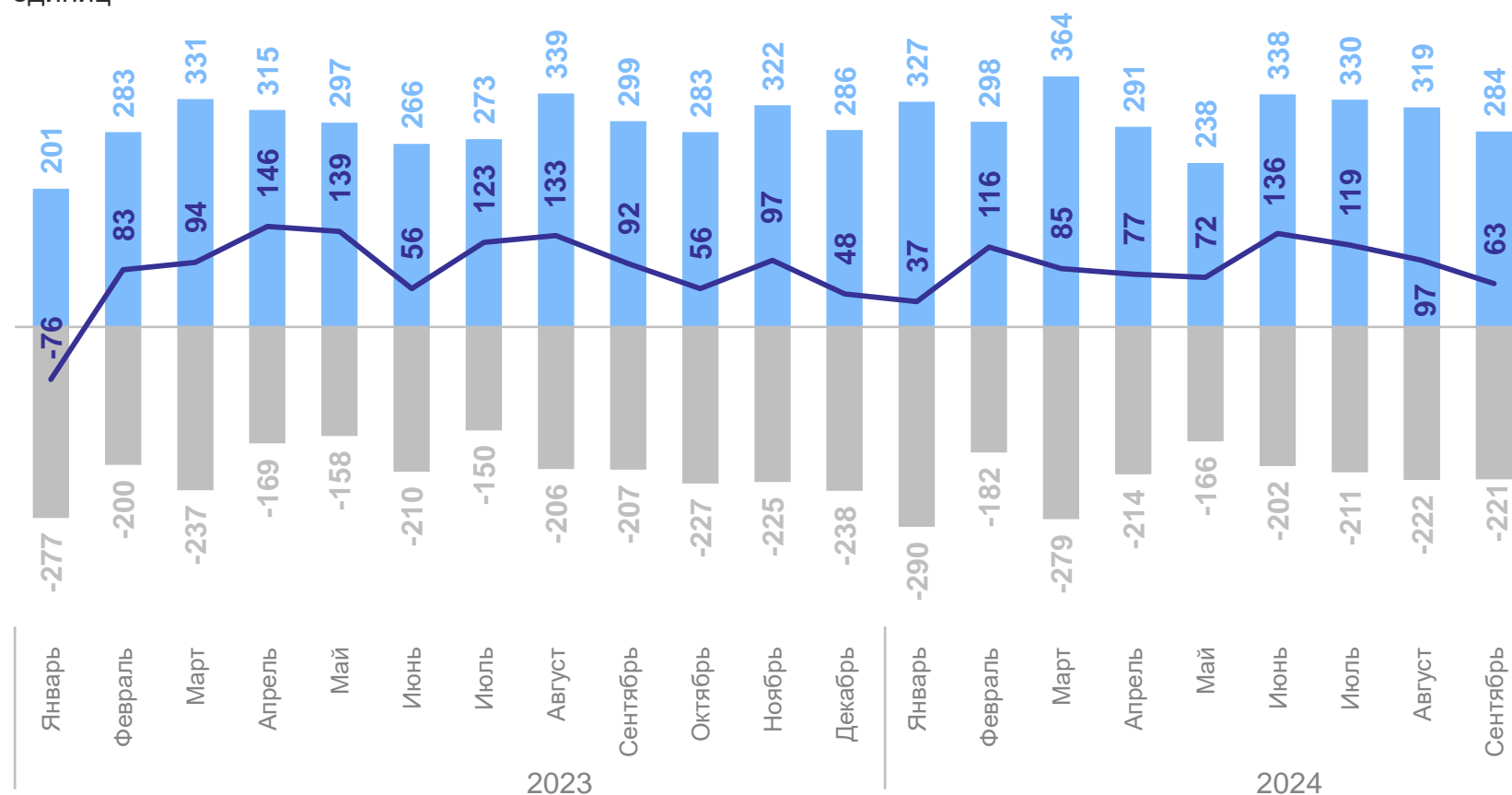
Ликвидировано

1 987 единиц

к январю – сентябрю 2023 г.

109,5%

Прирост индивидуальных предпринимателей, единиц



● Количество вновь созданных индивидуальных предпринимателей

● Количество официально ликвидированных индивидуальных предпринимателей

— Прирост индивидуальных предпринимателей

КОЛИЧЕСТВО ИНДИВИДУАЛЬНЫХ ПРЕДПРИНИМАТЕЛЕЙ

за 2021 – 2024 гг.

СВЕРДЛОВСКСТАТ

